

Inferno MP9 Set Up Sheet

ver.1.05

ドライバー名 / Name of Driver	データ収集日 / DATE	コース / Track	エンジン / Engine	プラグ / Plug	燃料 / Fuel
Jared Tebo	Oct 10	Pattaya	Orion Sport		Byron 30/9
スパー / Spur	クラッチベル/スプリング/シュー / Clutch Bell/Spring/Shoe		タイヤ/インナー/ホイール / Tires / Inner/ Wheel	マフラー / Muffler	
46 T	13 T	<input checked="" type="checkbox"/> 1.10 <input type="checkbox"/> 1.00 <input type="checkbox"/> 0.95 <input type="checkbox"/> 0.90 Carbon X _____ Aluminum X 3 Blue	Tires: Impact (M) Wheel: AKA EVO Inner: Red Foam	Orion 2058	

●ダンパーセッティング / Shock-Set-Up

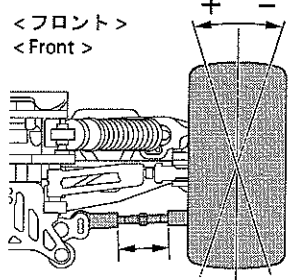
	FRONT	REAR
ダンパータイプ Shock Type	Thread	Thread
ダンパーピストン Shock Piston	<input type="checkbox"/> φ1.2x6B <input type="checkbox"/> φ1.2x8B <input type="checkbox"/> φ1.2x8T <input type="checkbox"/> φ1.3x5B <input type="checkbox"/> φ1.3x6W <input checked="" type="checkbox"/> φ1.3x8W <input type="checkbox"/> φ1.3x8T <input type="checkbox"/> φ1.4x5W <input type="checkbox"/> φ1.4x8T	<input type="checkbox"/> φ1.2x6B <input type="checkbox"/> φ1.2x8B <input type="checkbox"/> φ1.2x8T <input type="checkbox"/> φ1.3x5B <input type="checkbox"/> φ1.3x6W <input checked="" type="checkbox"/> φ1.3x8W <input type="checkbox"/> φ1.3x8T <input type="checkbox"/> φ1.4x5W <input type="checkbox"/> φ1.4x8T
B = Black W = White T = Taper		
オイル Oil	# 45 Losi	# 30 Losi
スプリング Spring	Blue (S)	Blue (M)
プレッシャーポンジ Pressure Sponge	1mm Limit	2mm Limit

●デフセッティング / Diff Gear Set-Up

	FRONT	CENTER	REAR
オイル Oil	<input checked="" type="checkbox"/> Normal <input type="checkbox"/> LSD # 5000	<input checked="" type="checkbox"/> Normal <input type="checkbox"/> LSD # 7000	<input checked="" type="checkbox"/> Normal <input type="checkbox"/> LSD # 3000

●ト一角 / Toe Angle

FRONT	REAR
<input checked="" type="checkbox"/> 1°	<input type="checkbox"/> 2° <input type="checkbox"/> 2.5° <input checked="" type="checkbox"/> 3°

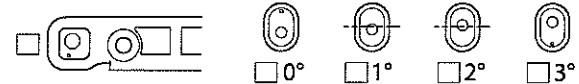


●ホイールベース / Wheelbase

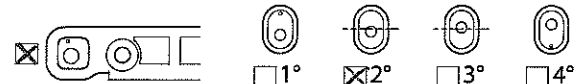
Wheelbase	
リヤハブカラー Collar of Rear Hub	Front Side 3 mm Rear Side 2 mm

●リヤロールセンター&スキッド角 / Rear Roll Center & Skid Angle

< ロールセンターH > < Roll Center H >

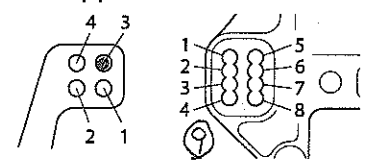


< ロールセンターL > < Roll Center L >



●アッパーアームポジション / Upper Arm Position

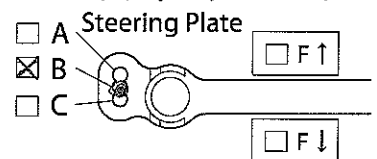
	REAR
バルク側 Shock Stay	<input type="checkbox"/> 1 <input type="checkbox"/> 2 <input type="checkbox"/> 3 <input type="checkbox"/> 4 <input type="checkbox"/> 5 <input type="checkbox"/> 6 <input type="checkbox"/> 7 <input checked="" type="checkbox"/> 8
ホイール側 Wheel side	<input type="checkbox"/> 1 <input type="checkbox"/> 2 <input checked="" type="checkbox"/> 3 <input type="checkbox"/> 4 ※3, 4はFW410使用時



●リヤハブキャリア Rear Hub Carrier

<input type="checkbox"/> Plastic	<input type="checkbox"/> Hard
<input type="checkbox"/> Aluminum	<input checked="" type="checkbox"/> Aluminum /Off-2.0

●ステアリングプレート Steering Plate



●リヤハブポジション Rear Hub Position

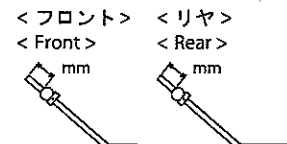
<input type="checkbox"/> Upper	<input type="checkbox"/> Under
--------------------------------	--------------------------------

●トルクロッド / Chassis Brace

FRONT	REAR
<input type="checkbox"/> Plastic	<input type="checkbox"/> Plastic
<input checked="" type="checkbox"/> Aluminum	<input checked="" type="checkbox"/> Aluminum


●スタビライザー Anti Roll Bar

FRONT	REAR
φ 2.5	φ 2.5
/ mm	2.5 mm



●車高 / Ride Height

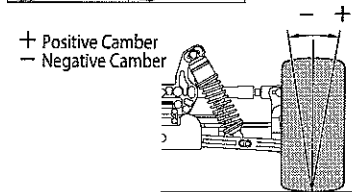
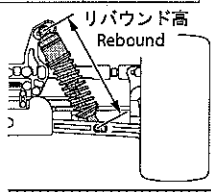
FRONT	REAR
28.5 mm	30 mm



●リバウンド高 / Rebound ●キャンバー角 / Camber Angle

FRONT	REAR
mm	mm

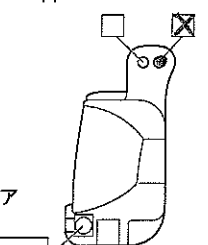
FRONT	REAR
<input checked="" type="checkbox"/> 1°	<input checked="" type="checkbox"/> 2°



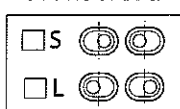
●フロントスキッド角 / Front Skid Angle

上部 Upper	フロント側 Front Side	<input checked="" type="checkbox"/> <input type="checkbox"/> <input type="checkbox"/> <input type="checkbox"/> <input type="checkbox"/> <input type="checkbox"/> <input type="checkbox"/> <input type="checkbox"/>
	リヤ側 Rear Side	<input type="checkbox"/> <input type="checkbox"/> <input type="checkbox"/>
下部 Under	フロント側 Front Side	<input type="checkbox"/> 9°L <input type="checkbox"/> 11°L <input checked="" type="checkbox"/> <input type="checkbox"/> <input type="checkbox"/> <input type="checkbox"/> <input type="checkbox"/> <input type="checkbox"/> <input type="checkbox"/> 9°S <input type="checkbox"/> 11°S <input type="checkbox"/> <input type="checkbox"/> <input type="checkbox"/> <input type="checkbox"/> <input type="checkbox"/> <input type="checkbox"/>

●アッパーアームポジション Upper Arm Position



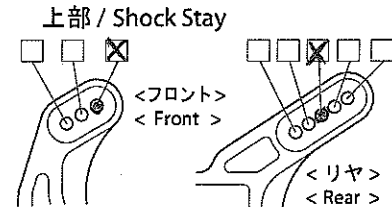
●フロントトレッド Front Tread



●フロントハブキャリア Front Hub Carrier

<input type="checkbox"/> -1°	<input checked="" type="checkbox"/> 0°	<input type="checkbox"/> +1°
<input type="checkbox"/> Plastic	<input checked="" type="checkbox"/> Aluminum	

●ダンパー取り付け位置 / Shock Mount Position



下部 / Sus Arm	
FRONT	REAR
<input checked="" type="checkbox"/> In <input type="checkbox"/> Out	<input checked="" type="checkbox"/> In <input type="checkbox"/> Out
Rear Shock Stay	
<input checked="" type="checkbox"/> SHORT	<input type="checkbox"/> LONG

●リヤトレッド / Rear Tread

フロント側 Front Side	リヤ側 Rear Side
<input checked="" type="checkbox"/> S <input type="checkbox"/> M <input type="checkbox"/> L	<input checked="" type="checkbox"/> S <input type="checkbox"/> M <input type="checkbox"/> L

●ウイング角度 Wing Angle

<input checked="" type="checkbox"/> Upper	<input type="checkbox"/> Under
---	--------------------------------

●ホイールハブ / Wheel Hub

FRONT	REAR
<input type="checkbox"/> NARROW	<input type="checkbox"/> NARROW
<input checked="" type="checkbox"/> NORMAL	<input checked="" type="checkbox"/> NORMAL

●ウエイト / Weight

